




rainbow[®]
MINIJET[®]

دليل التعليمات

رقم خدمة العملاء



رقم مينيبيت المسلسل

موزع رينبو المعتمد الخاص بك

 <p>يرجى الاتصال بالموزع المحلي المعتمد لرينبو الخاص بك للحصول على أي نصيحة فيما يتعلق بالعداية بمنتج مينيبيت الخاص بك. وتغطية الضمان. وقطع الغيار. ومعلومات الخدمة.</p>	الاسم
	العنوان
	المدينة/ الولاية/ الرقم البريدي
	الهاتف
	البريد الإلكتروني

كجزء من برنامج ريكسير لخدمة العملاء، يحصل كل مينيبيت على رقم مسلسل بعد اجتياز اختبار ضمان ورقابة الجودة فقط. ويوفر هذا الرقم المسلسل ما يلي:

- ✓ ضمان اجتياز اختبار رقابة الجودة
- ✓ "ضمان حالة" الخروج الفوري للمنتج من المصنع
- ✓ تحديد هوية ملكية المنتج لك وحدك
- ✓ تحديد ضمان المنتج لموزعك

وكمراجع مستقبلي، نرجو تسجيل الرقم المسلسل في الفراغ أدناه. لن يتم بيع أي منتج أصلي من مينيبيت دون هذا الرقم. وفي حالة فقدان ذلك الرقم المسلسل: لن توفر ريكسير طلبًا لمصدر الوحدة وعمرها وحالتها. وفي حالة عدم قدرتك على تحديد موقع الرقم المسلسل على مينيبيت الخاص بك، يرجى الاتصال بقسم خدمة العملاء الخاص بريكسير.

يقوم مينيبيت بتنظيف البقع والأوساخ الصعبة على أرضية السجاد والمفروشات والمنسوجات/ فهي سهلة الاستخدام وتلتصق بمقدمة منتج رينبو. إذ يوفر خرطوم الكنسة المرن الطويل المتوفر في وحدة مينيبيت قدرة جيدة على العمل وسهولة في الوصول إلى الأماكن والمناطق الصغيرة جدًا. كما أنها مفيدة جدًا في التقاط البكّل باستخدام نفس المقبض دون الحاجة إلى أية ملحقات.

Rexair[®] LLC

50 W. Big Beaver Road, Suite 350 | Troy, Michigan 48084 | USA
(248) 643-7222 | custserv@rexairllc.com | rainbowsystem.com

Rainbow®, RainbowMate®, RainMate®, AquaMate®, Rexair®, The Power of Water®, Wet Dust Can't Fly® and the configuration of the Rainbow® Cleaning System are registered trademarks of Rexair LLC, Troy, Michigan, United States.

تعليمات هامة للأمان

6. لا ينبغي استخدام هذا المنتج على الأسطح الخشبية أو الزيتية أو الشمعية. إضافة إلى بلاط الأرضيات غير المزججة والتي قد تكون شديدة الحساسية للمياه.
7. لا ينبغي استخدام مينيبيت عندما يكون خزان المياه فارغًا. حيث إن ذلك قد يتسبب في تلف المضخة.
8. لا ينبغي غمس جسم مينيبيت في السوائل.
9. ولزيادة من تعليمات الأمان يرجى الرجوع إلى "دليل مالك رينبو".

تشغيل وخدمة الأجهزة مزدوجة العزل

في الأجهزة مزدوجة العزل، يتم توفير نظامي عزل بدلاً من التجميع. إذ لا يتم تقديم وتوفير وسائل التجميع في الأجهزة مزدوجة العزل. ولا ينبغي أن تتم إضافة أي وسائل لجميع للجهاز. كما تتطلب خدمة الأجهزة مزدوجة العزل عناية فائقة ومعرفة تامة بالنظام. كما يتعين أن تتم من قبل موظفي خدمة مؤهلين في خدمات رينبو. كما يجب أن تكون قطع الغيار في الأجهزة مزدوجة العزل مطابقة تمامًا للأجزاء التي يتم استبدالها. هذا، وستجد أن معدات الأجهزة مزدوجة العزل تحمل كلمات مثل "ثنائية العزل" أو "معزولة ثنائيًا". كما ستجد الرمز داخل (مربع ضمن مربع) وقد يكون موضوعًا في مكان بارز على الجهاز. كما يتعين أن تتم أي خدمات أخرى غير التنظيف من قبل موزع خدمات رينبو المعتمد أو مركز الخدمات.



احفظ هذه
التعليمات

هذا الجهاز للاستخدام المنزلي فقط.
يستخدم منتج ميني بيت بالطريقة الموضحة في "دليل مالك رينبو".
تستخدم مينيبيت طبقًا لإرشادات النموذج الثاني في "دليل مالك رينبو" فقط.

هذه الإشارة توضح "انتبه" وهي تستخدم لعلامات الأمان التي يجب أن يراها المستخدم عند استخدامه:



هذه الإشارة توضح "اقرأ دليل المستخدم" وهي تستخدم لعلامات الأمان التي يجب أن يراها المستخدم عند استخدامه:



هذه الإشارة توضح "مياه أو سوائل ساخنة" وهي تستخدم لعلامات الأمان التي يجب أن يراها المستخدم عند استخدامه:



IPX4 من علامة الأمان، حيث لا يتساقط الماء.

تحذير: لتقليل خطر الحرائق أو الصدمات الكهربائية أو الإصابات

1. لا ينبغي أبدًا ترك الجهاز مع وجود القابس في مصدر الكهرباء. فينبغي فصل القابس من مصدر التيار عندما تكون الوحدة في حالة التوقف عن العمل وقبل صيانتها.
2. لتقليل مخاطر الصدمات الكهربائية: تستخدم الوحدة داخل المنزل فقط.
3. لتجنب مخاطر الصدمات الكهربائية ولتقليل مخاطر نشوب الحرائق: ينبغي استخدام منتجات رينبو فقط للتنظيف والتي تعتبر مخصصة لأغراض الاستخدام مع هذه الماكينة.
4. تحتوي مينيبيت على مضخة كهربائية. وتجنب مخاطر الصدمات الكهربائية. ينبغي عدم غمس جسم مينيبيت أثناء ملء أو تنظيف الخزان.


مهم:

5. تم تصميم خزان مينيبيت لاستخدام مساحيق شامبو ومنظفات أكوا ميت رينبو ومياه الصنبور الباردة. وتجنب حدوث تلف لميني بيت لا ينبغي وضع أي من الأشياء التالية في خزان المياه:

- مياه أو سوائل ساخنة
- سوائل أو مركبات التنظيف المتوفرة في السوق

تعرف على جهاز ميني جيت الخاص بك

1. أداة ميني جيت إكستراكتور
2. عدسات أداة ميني جيت
3. إكستراكتور
4. هيكل ميني جيت
5. خزان ميني جيت
6. خرطوم ميني جيت
7. توصيل خرطوم ميني جيت
8. زر تشغيل ميني جيت
9. خزان الماء والقاعدة المتحركة من رينبو*
10. شامبو أكوا ميت رينبو المركز غير مدرج*



التخزين والصيانة

- قم بإزالة أداة إكستراكتور من عصا الخرطوم. وإزالة العدسات وشطفها بماء دافئ حتى تصبح نظيفة.
- قم بتفريغ خزان ميني جيت وتجفيف المياه المتسربة من حاوية الخزان بخرطوم المكنسة الكهربائية قبل التخزين.
- قم بتخزينه وتركه حتى يجف.

دليل الاستخدام السريع

1. تهيئة الأرضية ...

- استخدم رينبو لتفريغ المنطقة بالكامل ليتم تنظيفها. بعد التأكد أنه لا توجد أية بقايا على السطح.
- قم بتفريغ وشطف وعاء المياه. ولا تقم بإعادة ملئه.

2. تحضير ميني جيت ...

- ابدأ بخزان المياه الفارغ. ثم قم بتوصيل ميني جيت بالقاعدة المتحركة.
- قم بتوصيل ميني جيت بالضغط على أداة توصيل الخرطوم في فتحة دخول الهواء بجهاز رينبو حتى يتم تثبيته في مكانه.
- خذ مقدار كأس من مساحيق شامبو ومنظفات أكوا ميت رينبو المركزة وضعها في خزان المياه.
- قم بملء الجزء المتبقي من خزان ميني جيت بمياه الصنبور الباردة ثم أغلقه بإحكام.
- أدخل خزان ميني جيت في هيكل جسم جهاز ميني جيت إلى أن تسمع صوت الإغلاق.

3. التنظيف ...

- قم بتشغيل رينبو على الوضع العالي
- قم بتجفيف زر تشغيل ميني جيت ثم ضع سائل التنظيف علي السجادة أو الأساس. ثم قم بفصل الزناد واستخدام أداة اكستراكتور لتنظيف السطح بحركات للأمام والخلف.
- قم بتجفيف السائل المتبقي باستخدام حركات خلفية بطيئة جدًا.
- وللحصول على سجادة أو قطع أثاث جافة. قم بتجفيف المنطقة بالكامل مرة أخرى.
- عند الانتهاء من التنظيف. قم بتفريغ وشطف خزان مياه رينبو واتركه لييجف.
- قم بشطف خزان ميني جيت بمياه الصنبور الباردة. واتركه لييجف.

الأسئلة الشائعة

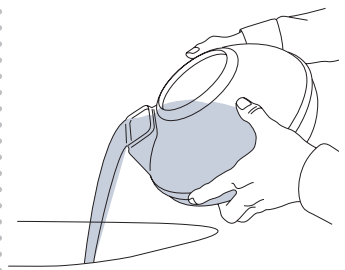
هل جهاز ميني جيت آمن لاستخدامه على السجاد أو قطع الأثاث؟
إذا كانت لديك أي شكوك حول سلامة مساحيق شامبو ومنظفات أكوا ميت رينبو المركزة على سجادةك. المتّجّدة أو النسيج. ضع مقدار ضئيل من محلول التنظيف على بقعة صغيرة من سطح السجادة التي تريد تنظيفها. فمن الحكمة إجراء اختبار تنظيف أولي على جزء خلفي من السجادة للتأكد أنه لن يحدث أي ضرر للسجادة أو قطع الأثاث.

هل يعد استخدام ميني جيت بجوار الحيوانات الأليفة أمّناً؟
بالطبع نعم، فعند استخدام المقدار المحدد من شامبو أكوا ميت رينبو. لن يلحق أي ضرر بالحيوانات الأليفة..

أين يمكنني صيانة ميني جيت أو شراء محلول وشامبو أكوا ميت رينبو؟

تم الاختبار والتأكد من جهاز رينبو. وفيما يتعلق بأمور الخدمات أو شراء قطع غيار أو محلول وشامبو أكوا ميت رينبو. يرجى الاتصال بالموزع المحلي المعتمد لرينبو الخاص بك. وفي حالة عدم استطاعتك الاتصال بالموزع المحلي المعتمد الذي قمت بشراء الجهاز منه. فيرجى زيارة الموقع التالي rainbowsystem.com. للتعرف على أقرب موزع محلي معتمد.

1



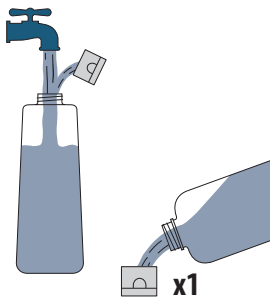
2




3



4



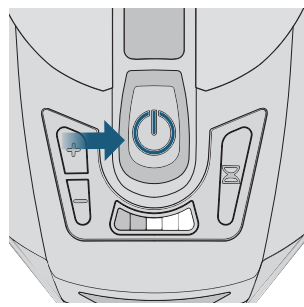
5




6



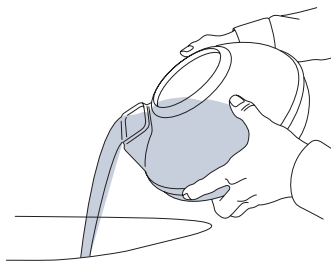
7



8



12




11



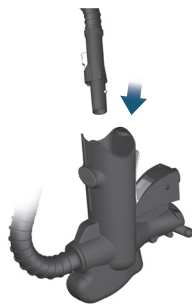
10



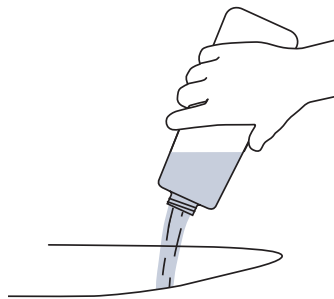
9



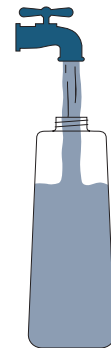
15



14



13





rainbowsystem.com

Rexair LLC | Troy, Michigan

© 2019 Rexair LLC | R17492M-0